


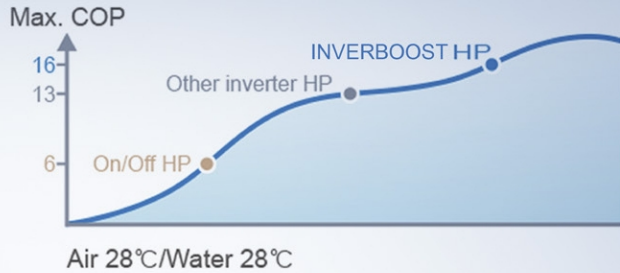
INVERBOOST® PBS

Pompă de căldură Inverter
pentru piscină/spa



BENEFICIILE INVERBOOST

Cu cea mai avansată tehnologie INVERBOOST de economisire a energiei, pompa de căldură Inverboost poate atinge cel mai înalt nivel de eficiență energetică de pe piață și poate realiza economii mari la consumul de energie, reducând semnificativ facturile de energie pentru clienți.



Pompa de căldură INVERBOOST PBS este perfect potrivită pentru încălzire pe o perioadă extinsă - **TOT ANUL!**



Combinatie supremă de performanță și funcționare silențioasă



Carcasă ABS, rezistență excepțională la intemperii și UV



Funcționare dinamică și inteligentă, mai multă economie de energie



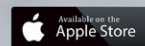

Operațiunea până la -12 °C temperatură ambiantă



Funcție Wifi controlată prin aplicație



2.4GHZ/5GHZ ÎN FUNCȚIE DE PREFERINȚELE DUMNEAVOASTRĂ.



INVERBOOST		075P	095P	125P	145P	165P	215P	255P	
Pentru piscină (cu capacul de piscină)	m³	10-25	12-33	15-60	18-66	25-85	55-120	65-130	
* Performanță la aer 28 °C, apă 28 °C, umiditate 80%.									
Capacitate de încălzire	kW	7-2.2	9-2.3	12.5-2.9	14-3.2	16.5-3.8	19.5-4.7	25.5-5.9	
Consumul de energie	kW	1.25-0.14	1.55-0.14	1.77-0.18	2.26-0.2	2.83-0.24	3.1-0.29	4-0.37	
C.O.P.		16-5.6	16-5.8	16-6.2	16-6.2	16-6	16-6	16-6	
* Performanță la aer 15 °C, apă 26 °C, umiditate 70%.									
Capacitate de încălzire	kW	4.7-2.5	6.6-1.9	7.9-2	9.5-2.2	11.2-3	14-3.9	17.2-4.5	
Consumul de energie	kW	1.02-0.35	1.43-0.27	1.72-0.28	2.07-0.31	2.43-0.42	2.78-0.54	3.74-0.63	
C.O.P.		7.1-4.6	7.1-4.6	7.2-4.6	7.2-4.6	7.2-4.6	7.2-4.6	7.2-4.6	
Tipul compresorului		Compresor cu inverter							
Tensiune	V	220-240V/50Hz sau 60Hz/1PH							
Curent nominal	A	5.5	6.9	7.9	10	11.8	14.0	17.7	
Siguranță minimă	A	9	10	12	15	18	21	27	
Fluxul de apă recomandat	m ³ /h	2.5	2.8	3.7	4.0	4.6	5.0	8.0	
Schimbător de căldură		Twist-titan tub în PVC							
Conexiune la apă	mm	50							
Nivelul de zgomot (10m)	dB(A)	≤41	≤42	≤42	≤43	≤43	≤45	≤46	
Nivelul de zgomot (1m)	dB(A)	40-50	40-52	40-52	40-54	41-54	41-54	42-60	
Greutate netă	kg	56	68	73	78	98	117	128	
Greutate brută	kg	68	73	78	83	113	135	146	
Dimensiunea netă	mm	855*325*565			986*352*672			1040*355*895	
Dimensiunea de ambalare	mm	942*375*695			1073*402*805			1095*405*1025	

Datele de mai sus sunt doar de referință. Pentru specificațiile modelului, vă rugăm să consultați plăcuța de identificare de pe unitate.